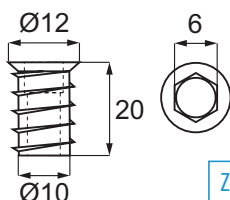
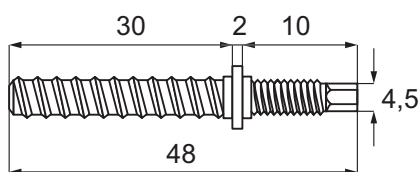
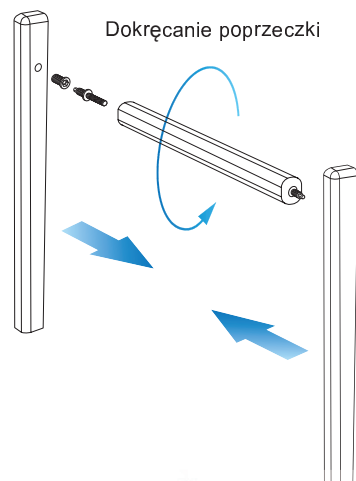
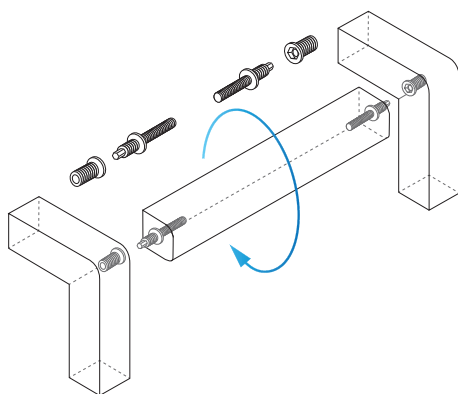



System jest przeznaczony do mocnych połączeń elementów krzesła.

Dzięki zastosowaniu w złączach gwintu lewego i prawego użytkownik ma możliwość korygowania siły połączenia w trakcie eksploatacji krzesła.



ZŁĄCZE DO MONTAŻU KRZESEŁ	
Materiał	
Stal	
Wykończenie	
Czarny ocynk	
Nr katalogowy	
Prawa mufa dwugwintowa do otworu Ø8 mm	11.04.315
Prawa śruba dwugwintowa do otworu Ø5 mm	11.04.320
Materiał	
Stal, biały ocynk	
Wykończenie	
Biały ocynk	
Nr katalogowy	
Lewa mufa dwugwintowa do otworu Ø8 mm	11.04.305
Lewa śruba dwugwintowa do otworu Ø5 mm	11.04.325

ZŁĄCZE "ZIMAK"

Stosowane do niewidocznych połączeń o dużej wytrzymałości. Zalecane do montażu łóżek, stołów, skrzyń itp.

Materiał

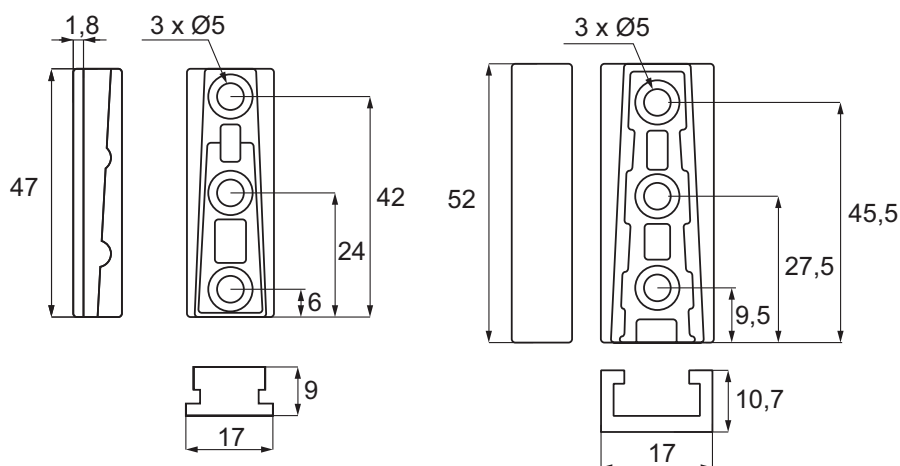
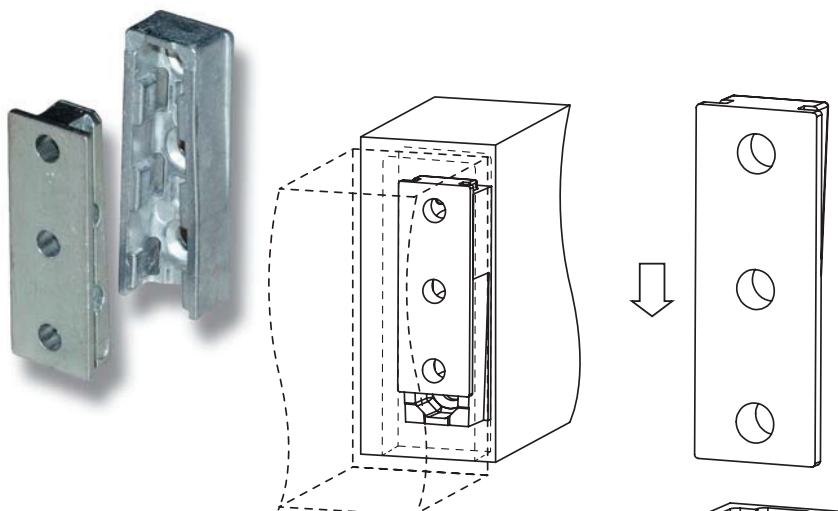
Znał, surowy

Nr katalogowy

Część "Żeńska" 11.01.500

Część "Męska" 11.01.501

Montaż przy użyciu wkrętów 4 - 4,5 mm



ZŁĄCZE MONTAŻOWE DO ŁĄCZENIA KRZESEŁ W RZĘDY

ZŁĄCZE MONTAŻOWE DO ŁĄCZENIA KRZESEŁ W RZĘDY

Materiał

Nylon

Wykończenie

Czarny

Nr katalogowy

Część "Męska" 06.05.066

Część "Żeńska" 06.05.067

Wkręty dostępne osobno

