

PROWADNICA KULKOWA Z MOCOWANIEM NA BAGNETY O UDŹWIGU DO 80 KG

Dane

Maksymalne dopuszczalne obciążenie szuflady 80 kg
 Profile o grubości 1,5 mm, kulki, koszyk – stal cynkowana
 Ogranicznik, zaczep do rozpinania – czarny nylon
 Prowadnica montowana jest do korpusu i do szuflad za pomocą zaczepów (bagnetów)
 Posiada system wyjęcia szuflady z korpusu bez konieczności demontowania prowadnicy

Dostępne opcje

Może być dostarczana w kolorze czarnym
 Może być wyposażona w system Push To Open (szuflada otwiera się po naciśnięciu)
 Może być wyposażona w system Soft Closing (szuflada jest cicho domykana)
 Rozstaw i wymiary „bagnetów” mogą być dopasowane do potrzeb Klienta

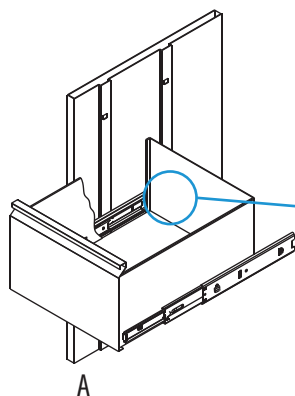
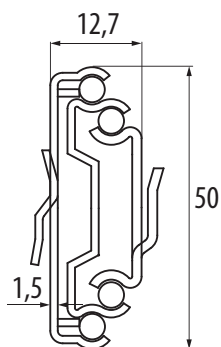
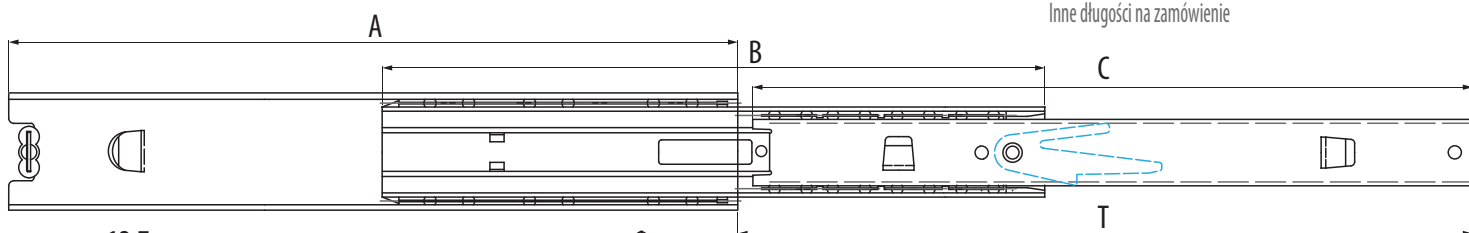


Art.	Wykonanie	Długość złożonej „A”	Długość „B”	Długość „C”	Dł. wysunięcia „T”	Długość „D”	Wykończenie
006.001.000	Stal	300	284	296	310	206	Biały ocynk
006.001.001	Stal	350	334	346	360	256	Biały ocynk
006.001.003	Stal	400	384	398	410	256	Biały ocynk
006.001.004	Stal	450	435	448	462	306	Biały ocynk
006.001.005	Stal	500	484	497	512	356	Biały ocynk
006.001.006	Stal	550	532	548	559	406	Biały ocynk
006.001.007	Stal	600	584	597	615	456	Biały ocynk
006.001.008	Stal	650	634	647	662	506	Biały ocynk
006.001.009	Stal	700	684	696	715	556	Biały ocynk
Na zamówienie → 006.001.010	Stal	800	790	798	812,8	656	Biały ocynk
Na zamówienie → 006.001.011	Stal	900	890	895,5	900	756	Biały ocynk




Na zamówienie →
 Na zamówienie →

Inne długości na zamówienie




Ogranicznik

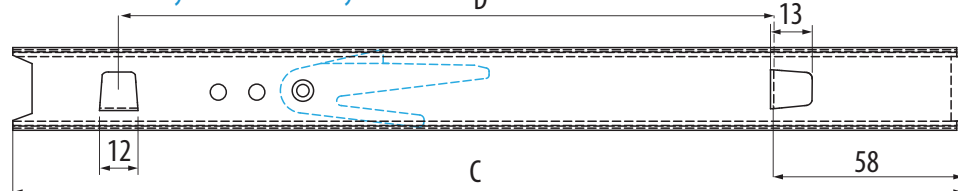


Odłączenie szuflady od szyny środkowej

Element mocowany do korpusu szafki



Element mocowany do boku szuflady



PROWADNICA KULKOWA Z MOCOWANIEM NA BAGNETY O UDŹWIGU DO 45 KG

Dane

Maksymalne dopuszczalne obciążenie szuflady 45 kg
 Profile o grubości 1,2 mm, kulki, koszyk – stal cynkowana
 Ogranicznik, zaczep do rozpinania – czarny nylon
 Prowadnica montowana jest do korpusu i do szuflad za pomocą zaczepów (bagnetów)
 Posiada system wyjęcia szuflady z korpusu bez konieczności demontowania prowadnicy

Dostępne opcje

Może być dostarczana w kolorze czarnym
 Może być wyposażona w system Push To Open (szuflada otwiera się po naciśnięciu)
 Może być wyposażona w system Soft Closing (szuflada jest cicho domykana)
 Rozstaw i wymiary „bagnetów” mogą być dopasowane do potrzeb Klienta

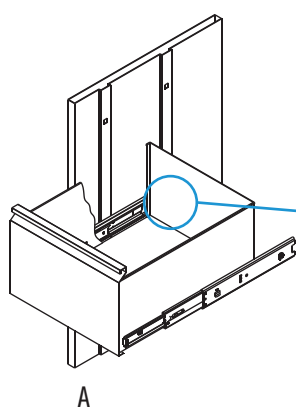
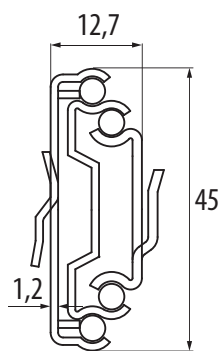
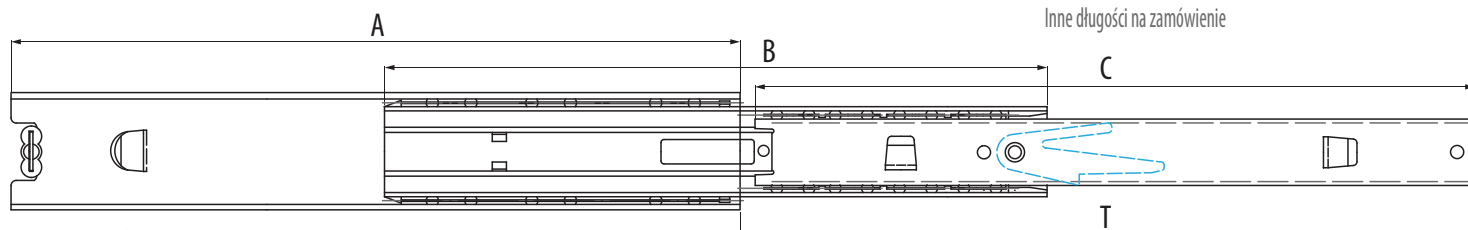


Art.	Wykonanie	Długość złożonej „A”	Długość „B”	Długość „C”	Dł. wysunięcia „T”	Długość „D”	Wykończenie
006.001.011-1	Stal	300	284	296	310	206	Biały ocynk
006.001.012	Stal	350	334	346	360	256	Biały ocynk
006.001.013	Stal	400	384	398	410	256	Biały ocynk
006.001.014	Stal	450	435	448	462	306	Biały ocynk
006.001.015	Stal	500	484	497	512	356	Biały ocynk
006.001.016	Stal	550	532	548	559	406	Biały ocynk
006.001.017	Stal	600	584	597	615	456	Biały ocynk
006.001.018	Stal	650	634	647	662	506	Biały ocynk
006.001.019	Stal	700	684	696	715	556	Biały ocynk
Na zamówienie → 006.001.020	Stal	700	682	697	700	556	Biały ocynk
Na zamówienie → 006.001.021	Stal	800	782	797	800	656	Biały ocynk



Na zamówienie →
 Na zamówienie →

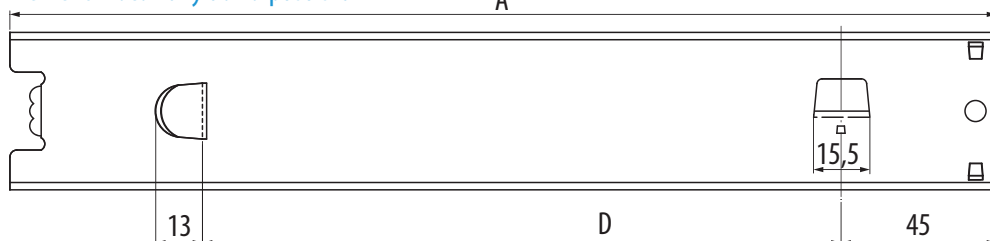
Inne długości na zamówienie



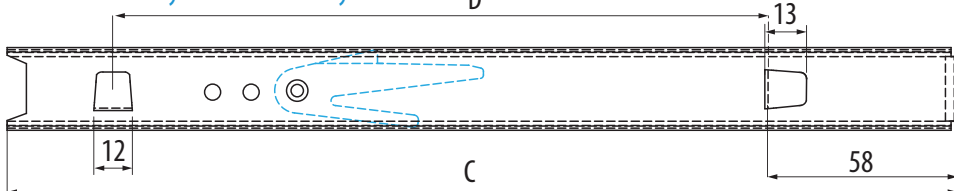
Ogranicznik



Element mocowany do korpusu szafki



Element mocowany do boku szuflady



Odłączenie szuflady od szyny środkowej